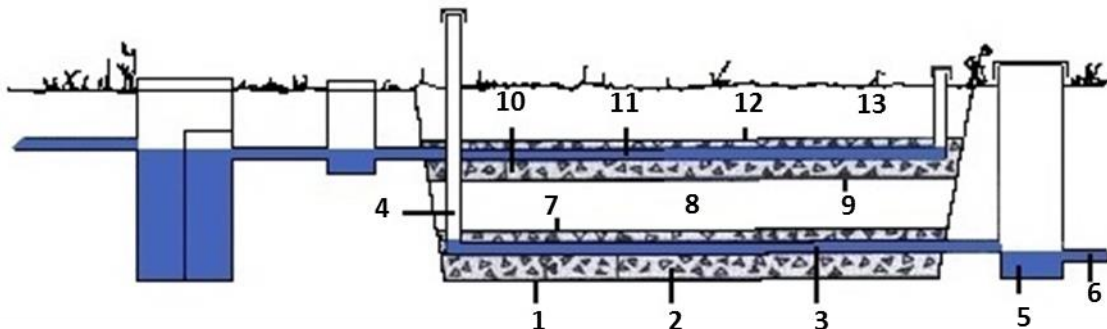


Fyll i måtten på profilskissen enligt punkter 1 – 13

Fastighetsbeteckning

Principskiss över markbädd med sifferhänvisningar

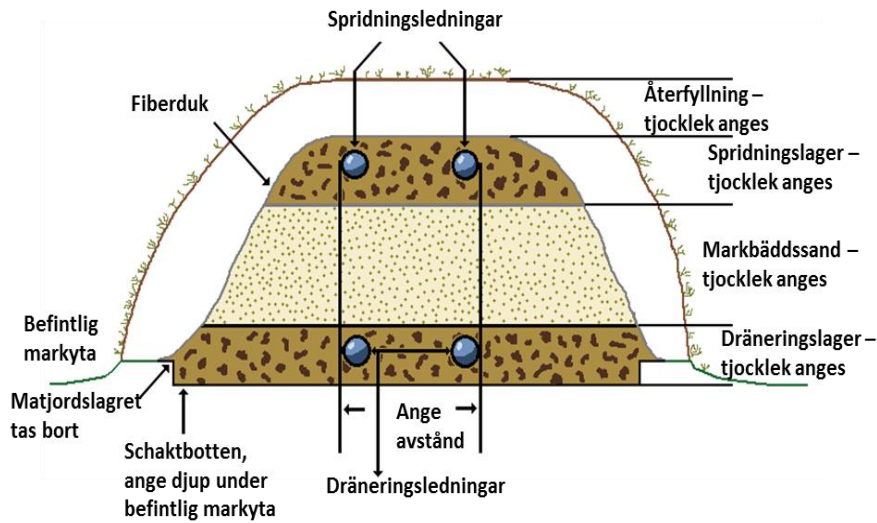


1. **Bottenytan:** Typ av material, ev. utjämningslager, tjocklek och material
.....
2. **Dräneringslager:** Tjocklek, fraktion
3. **Dräneringsledning:** Längd, lutning
4. **Luftningsrör:** Höjd över mark, böj eller med lock i markplan
5. **Utlopps-/provtagningsbrunn**.....
6. **Utloppsledning:** längd, leder till:
 dike infiltration stenkista annat
7. **Materialskiljande skikt:** geotextil, finsingel 4-8 mm eller isoleringsmaterial
.....
8. **Markbäddssand:** fraktion, tjocklek
9. **Övergångslager:**
10. **Spridningslager:** fraktion, tjocklek
11. **Spridningsledning:** längd
 läggningsdjup från markyta m
12. **Materialskiljande skikt:**
13. **Återfyllnad:** Typ av material, tjocklek
.....

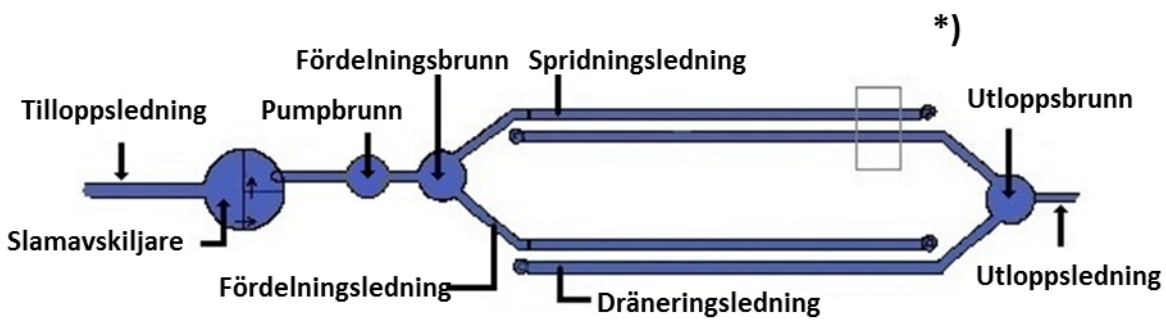
Upphöjd markbädd med pumpbrunn se nästa sida

Fyll i mätten på profilskissen – markbädd

Tvärsektion - markbädd



Principskiss med beteckningar



*) Ledningarna ligger i verkligheten inte bredvid varandra, utan i två plan (i en s.k "bäddkonstruktion" dock inte nödvändigtvis med den undre i rak linje nedanför den övre).

