

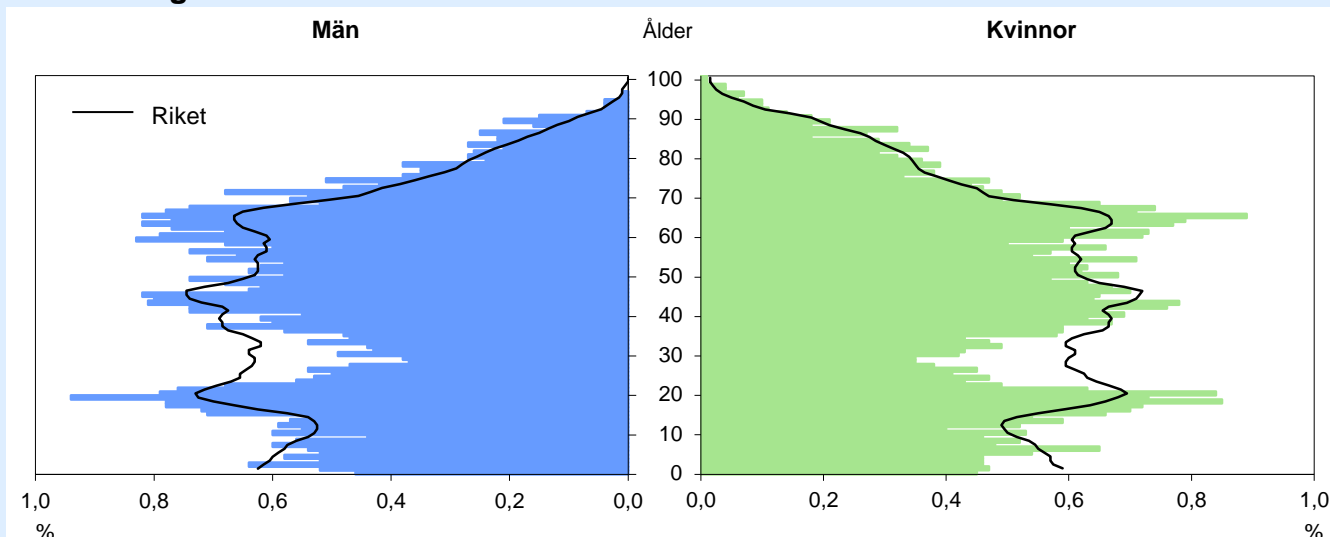
Östra Göinge

2011 Kommunfakta

Landareal: 435 kvkm

Invånare per kvkm: 31

Folkmängd 31 december 2010



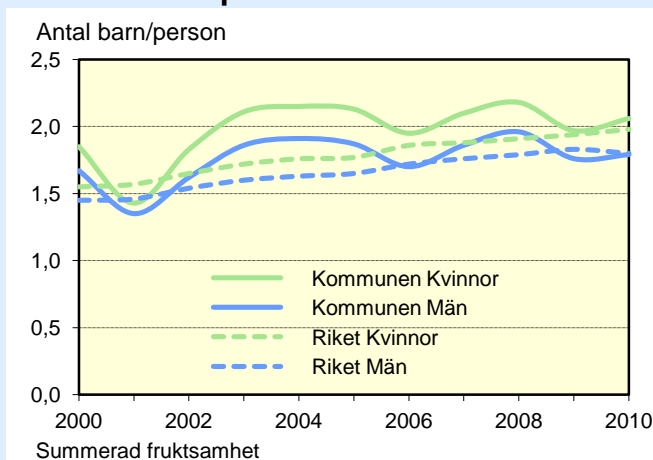
Folkmängd 31 december 2010

Ålder	Procentuell fördelning Kommunen			Riket		
	M	Kv	Tot	M	Kv	Tot
0-6	7	7	7	8	8	8
7-15	10	10	10	10	9	10
16-19	6	6	6	6	5	5
20-24	6	6	6	7	7	7
25-44	22	22	22	27	25	26
45-64	27	26	27	26	25	26
65-79	15	16	15	13	14	13
80-	5	7	6	4	7	5
Totalt, %	100	100	100	100	100	100
Antal (1000)	7	7	14	4 690	4 725	9 416

Befolkningsförändring 2000-2010

År (31/12)	Folkmängd Antal	Födelse- överskott	Flyttnings- överskott	
			M	Kv
2000	14 215	-27	-53	-27
2001	14 108	-83	13	-41
2002	14 087	-13	-13	6
2003	14 047	-4	-13	-22
2004	13 978	6	-34	-38
2005	13 991	1	37	-25
2006	13 886	-12	-70	-24
2007	13 828	-16	-17	-25
2008	13 662	-15	-94	-58
2009	13 526	-32	-36	-68
2010	13 590	-40	70	33

Födda barn per kvinna/man



Flyttningar 2010

	Män	Kvinnor
Antal inflyttningar	414	386
från övriga kommuner i länet	237	222
från övriga län	105	95
från utlandet	72	69
Därav 18-24 år	86	101
Antal utflyttningar	344	353
till övriga kommuner i länet	230	252
till övriga län	98	80
till utlandet	16	21
Därav 18-24 år	106	123
Flyttningsnetto	70	33

Födda och döda 2010

Antal	Män	Kvinnor
Födda	63	62
Döda	65	100

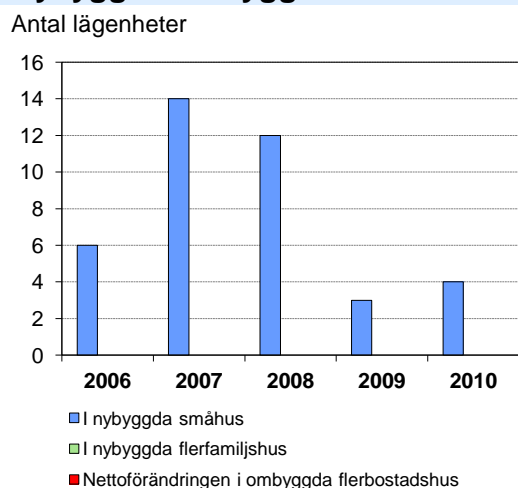
Utrikes födda 2010

Andel (%) av de boende i	M	Kv	Tot
Kommunen	8	9	8
Riket	14	15	15

Mandat i kommunfullmäktige

Partier	Antal mandat vid valet			
	2006		2010	
	Män	Kvinnor	Män	Kvinnor
Moderata samlingspartiet	5	1	6	2
Centerpartiet	1	2	1	1
Folkpartiet liberalerna	2	0	2	1
Kristdemokraterna	2	0	1	1
Miljöpartiet de gröna	1	0	1	0
Socialdemokraterna	10	4	5	6
Vänsterpartiet	1	0	1	0
Sverigedemokraterna	2	0	2	1
Övriga partier	0	0	0	0
Samtliga partier	24	7	19	12

Nybyggda/ombyggda bostäder



Befolkningen efter utbildningsnivå 31 december 2010

Utbildningsnivå	Procentuell fördelning								
	Kommunen			Länet			Riket		
	M	Kv	Tot	M	Kv	Tot	M	Kv	Tot
Förgymnasial utbildning	25	19	22	16	13	14	16	12	14
Gymnasial utbildning	57	55	56	47	43	45	49	45	47
Eftergymnasial utbildning	16	24	20	34	42	38	33	41	37
Uppgift saknas	2	1	1	3	2	3	2	2	2
Totalt, %	100	100	100	100	100	100	100	100	100
Antal, 1 000-tal	4	4	7	367	362	729	2 789	2 706	5 495

Avser 20–64 år

Förvärvsarbetande 2009

	Andel (%) av alla i resp. ålder		
	Män	Kvinnor	Totalt
Kommunen			
20–24 år	46	52	49
25–44 år	81	77	79
45–64 år	77	71	74
20–64 år	75	72	74
Länet			
20–24 år	48	45	47
25–44 år	74	71	73
45–64 år	75	72	73
20–64 år	71	69	70
Riket			
20–24 år	53	52	52
25–44 år	80	77	78
45–64 år	78	75	76
20–64 år	76	73	75

Avser nattbefolkning

Förvärvsarbetande efter sektor 2009

	Nattbefolkning		Dagbefolkning	
	Män	Kvinnor	Män	Kvinnor
Kommunen	3 084	2 712	2 375	2 086
Näringsl., övr. org.	2 721	1 346	2 119	1 019
Off. förv. o service	363	1 366	256	1 067
Länet, 1 000-tal	275	257	269	254
Näringsl., övr. org.	235	141	230	139
Off. förv. o service	40	116	39	116
Riket, 1 000-tal	2 229	2 062	2 222	2 059
Näringsl., övr. org.	1 904	1 135	1 898	1 132
Off. förv. o service	324	928	324	927

Antal i åldern 16 år och däröver

Pendling 2009

	Män	Kvinnor
Inpendling	783	514
från övriga kommuner i länet	704	476
från övriga län	79	38
Utpendling	1 492	1 140
till övriga kommuner i länet	1 252	1 026
till övriga län	240	114
Nettopendling	-709	-626

Antal i åldern 16 år och däröver

Nattbefolkning:

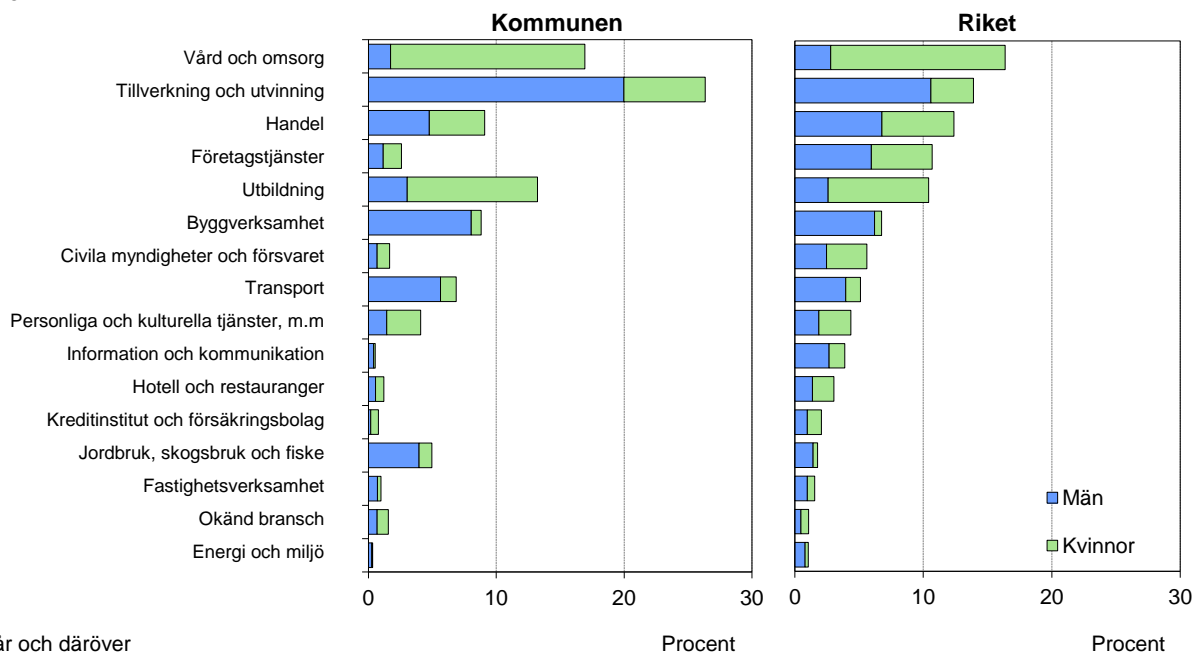
bor i kommunen och arbetar i eller utanför kommunen

Dagbefolkning (arbetstillfällen):

arbetar i kommunen och bor i eller utanför kommunen

Arbetsstillfällena 2009

Näringsgren



Avser 16 år och däröver

Procent

Procent

Arbetsstillfällena: arbetar i kommunen och bor i eller utanför kommunen (dagbefolkning)

Egna företagare 2009

Antal sysselsatta	Män		Kvinnor	
	Företagare i eget AB	Egenföretagare	Företagare i eget AB	Egenföretagare
1	18	238	5	119
2-4	41	52	10	23
5-9	41	4	9	1
10-	25	2	1	3
Totalt	125	296	25	146

Antal i åldern 16 år och däröver Avser dagbefolkning

Sjuk- och aktivitetsersättning, 2010

	Andel (%) av alla i resp. ålder		
	Män	Kvinnor	Totalt
Kommunen			
55-59 år	11	25	18
60-64 år	18	33	25
20-64 år	7	13	10
Riket			
55-59 år	13	20	16
60-64 år	19	29	24
20-64 år	6	10	8

Ersätter förmånerna förtidspension och sjukbidrag

Arbetssökande

	Andel (%) av alla i respektive åldersgrupp								
	Kommunen			Länet			Riket		
	M	Kv	Tot	M	Kv	Tot	M	Kv	Tot
mars 2010									
20-64 år	11	9	10	8	7	8	8	7	7
Öppet arbetslösa	6	5	6	5	4	4	5	4	4
Progr. m. aktivitetsstöd	5	4	4	3	3	3	3	3	3
Därav 20-24 år	25	13	20	14	9	12	14	10	12
Antal 20-64 år	434	308	742	30 698	23 949	54 647	224 010	177 196	401 206
mars 2011									
20-64 år	10	8	9	8	7	7	7	6	7
Öppet arbetslösa	4	4	4	4	4	4	4	3	4
Progr. m. aktivitetsstöd	5	5	5	3	3	3	3	3	3
Därav 20-24 år	24	17	21	13	9	11	12	9	11
Antal 20-64 år	370	300	670	28 309	24 315	52 624	191 868	169 917	361 785

Arbetsstillfällena och förvärvsarbetande 2009 – totalt

Näringsgren	Dagbefolkning				Nattbefolkning			
	Kommunen		Länet	Riket	Kommunen		Länet	Riket
	Antal	%	%	%	Antal	%	%	%
Jordbruk, skogsbruk och fiske	222	5	2	2	244	4	2	2
Tillverkning och utvinning	1 175	26	13	14	1 344	23	13	14
Energi och miljö	15	0	1	1	51	1	1	1
Bygghverksamhet	394	9	7	7	518	9	7	7
Handel	406	9	14	12	620	11	14	12
Transport	306	7	5	5	311	5	6	5
Hotell och restauranger	54	1	3	3	87	2	3	3
Information och kommunikation	24	1	3	4	45	1	4	4
Kreditinstitut och försäkringsbolag	35	1	1	2	53	1	2	2
Fastighetsverksamhet	44	1	2	2	71	1	2	2
Företagstjänster	115	3	11	11	349	6	11	11
Civila myndigheter och försvaret	74	2	5	6	167	3	5	6
Utbildning	590	13	11	10	596	10	11	10
Vård och omsorg	755	17	17	16	1 056	18	16	16
Personliga och kulturella tjänster, m.m	182	4	4	4	201	3	4	4
Okänd bransch	70	2	1	1	83	1	1	1
Totalt	4 461	100	100	100	5 796	100	100	100
Avser 16 år och däröver								

Arbetsstillfällena och förvärvsarbetande 2009 – män

Näringsgren	Dagbefolkning				Nattbefolkning			
	Kommunen		Länet	Riket	Kommunen		Länet	Riket
	Antal	%	%	%	Antal	%	%	%
Jordbruk, skogsbruk och fiske	177	7	3	3	198	6	3	3
Tillverkning och utvinning	892	38	18	20	1 022	33	18	20
Energi och miljö	11	0	1	2	42	1	1	2
Bygghverksamhet	359	15	12	12	480	16	12	12
Handel	213	9	15	13	331	11	15	13
Transport	252	11	8	8	252	8	8	8
Hotell och restauranger	25	1	3	3	31	1	3	3
Information och kommunikation	18	1	5	5	28	1	5	5
Kreditinstitut och försäkringsbolag	8	0	1	2	18	1	1	2
Fastighetsverksamhet	32	1	2	2	48	2	2	2
Företagstjänster	52	2	12	11	194	6	12	11
Civila myndigheter och försvaret	30	1	4	5	81	3	4	5
Utbildning	135	6	5	5	125	4	5	5
Vård och omsorg	77	3	5	5	126	4	5	5
Personliga och kulturella tjänster, m.m	64	3	4	4	74	2	4	4
Okänd bransch	30	1	1	1	34	1	1	1
Totalt	2 375	100	100	100	3 084	100	100	100
Avser 16 år och däröver								

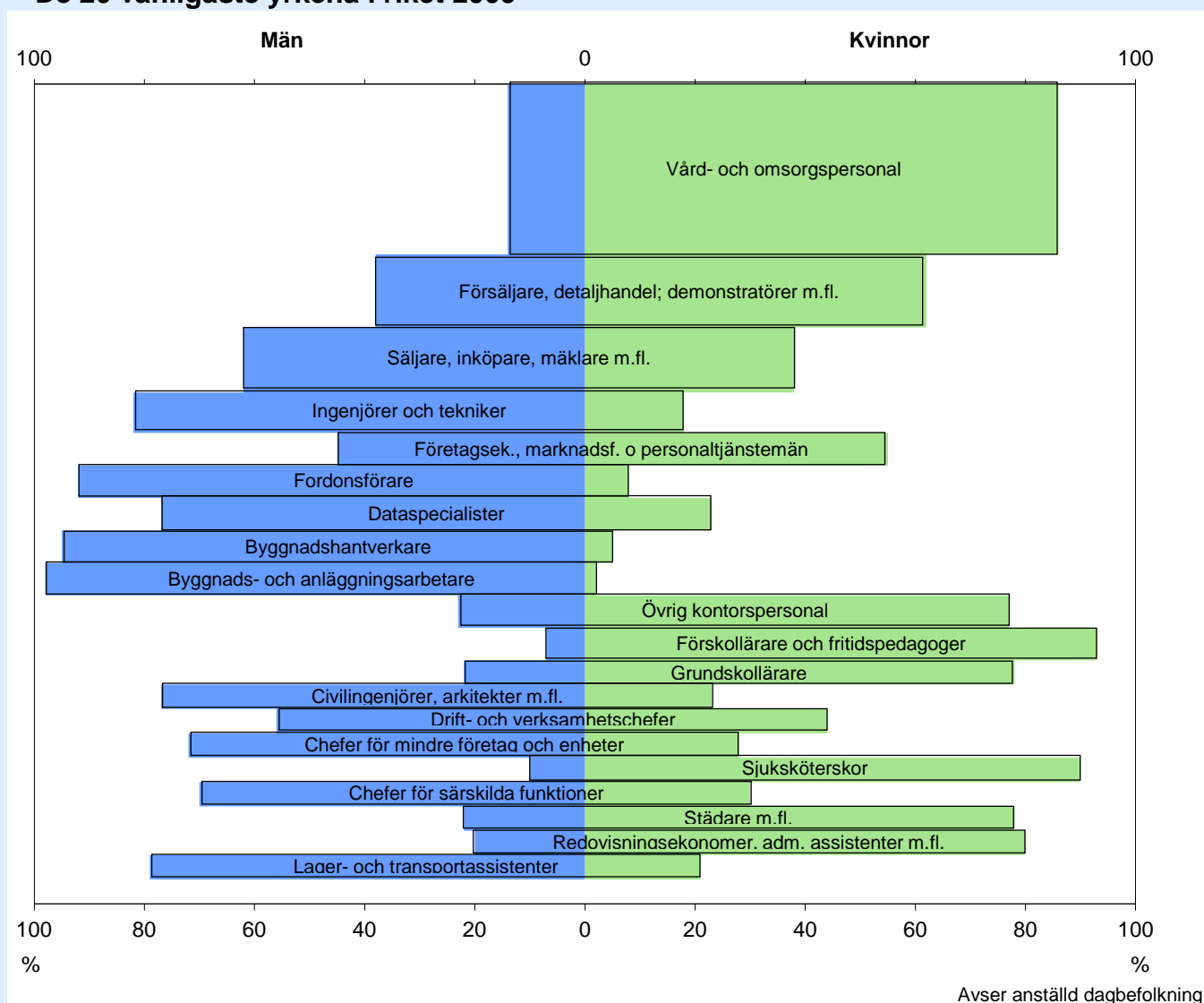
Arbetsstillfällena och förvärvsarbetande 2009 – kvinnor

Näringsgren	Dagbefolkning				Nattbefolkning			
	Kommunen		Länet	Riket	Kommunen		Länet	Riket
	Antal	%	%	%	Antal	%	%	%
Jordbruk, skogsbruk och fiske	45	2	1	1	46	2	1	1
Tillverkning och utvinning	283	14	7	7	322	12	7	7
Energi och miljö	4	0	1	1	9	0	1	1
Bygghverksamhet	35	2	1	1	38	1	1	1
Handel	193	9	13	12	289	11	12	12
Transport	54	3	2	2	59	2	3	2
Hotell och restauranger	29	1	3	3	56	2	3	3
Information och kommunikation	6	0	2	3	17	1	2	3
Kreditinstitut och försäkringsbolag	27	1	2	2	35	1	2	2
Fastighetsverksamhet	12	1	1	1	23	1	1	1
Företagstjänster	63	3	10	10	155	6	10	10
Civila myndigheter och försvaret	44	2	6	7	86	3	6	7
Utbildning	455	22	17	16	471	17	17	16
Vård och omsorg	678	33	29	28	930	34	28	28
Personliga och kulturella tjänster, m.m	118	6	5	5	127	5	5	5
Okänd bransch	40	2	1	1	49	2	1	1
Totalt	2 086	100	100	100	2 712	100	100	100
Avser 16 år och däröver								

De 20 vanligaste yrkena i kommunen, 2009

Avser anställd dagbefolkning	Antal		Proc.förd.			Könsförd. (%)	
	Män	Kvinnor	M	Kv	Tot	M	Kv
Vård- och omsorgspersonal	61	625	3	33	18	9	91
Fordonsförare	187	18	9	1	5	91	9
Maskinoperatörer, trävaruindustri	82	96	4	5	5	46	54
Byggnads- och anläggningsarbetare	127	2	6	0	3	98	2
Försäljare, detaljhandel; demonstratörer m.fl.	31	96	2	5	3	24	76
Byggnadshantverkare	109	11	5	1	3	91	9
Grundskollärare	32	79	2	4	3	29	71
Maskinoperatörer, metall- och mineralbehandling	101	9	5	0	3	92	8
Säljare, inköpare, mäklare m.fl.	68	38	3	2	3	64	36
Övrig kontorspersonal	28	70	1	4	3	29	71
Förskollärare och fritidspedagoger	6	90	0	5	2	6	94
Drift- och verksamhetschefer	59	28	3	1	2	68	32
Gymnasielärare m.fl.	36	50	2	3	2	42	58
Chefer för mindre företag och enheter	71	13	4	1	2	85	15
Gjutare, svetsare, plåtslagare m.fl.	79	0	4	0	2	100	0
Ingenjörer och tekniker	59	11	3	1	2	84	16
Storhushålls- och restaurangpersonal	7	55	0	3	2	11	89
Smeder, verktygsmakare m.fl.	57	4	3	0	2	93	7
Städare m.fl.	2	59	0	3	2	3	97
Bokförings- och redovisningsassistenter	3	57	0	3	2	5	95
Totalt 20 yrken	1 205	1 411	60	75	67	46	54
Totalt alla yrken	2 000	1 893	100	100	100	51	49

De 20 vanligaste yrkena i riket 2009



Förskoleverksamhet och skolbarnomsorg 2010

Inskrivna barn	Kommunen		Riket
	Antal	%	%
Förskola, 1–5 år	574	83	83
Fritidshem, 6–12 år	444	44	54
Pedagogisk omsorg, 1–5 år	24	3	3
6–12 år	0	0	0

Andel (%) av alla i respektive åldersgrupp

Äldreomsorg - Personer 80 år och äldre

	Andel (%) av alla i resp. grupp			
	Kommunen		Riket	
	M	Kv	M	Kv
Hemtj. i ordin. boende 1)	-	-	-	-
Särsk. boendeformer 1)	-	-	-	-
Färdtjänstillstånd 2009	31	51	27	41

1) 2009 publ. ej p.g.a. dålig kvalitet. 2010 tas fram i höst.

Sammanräknad förv.inkomst 2009

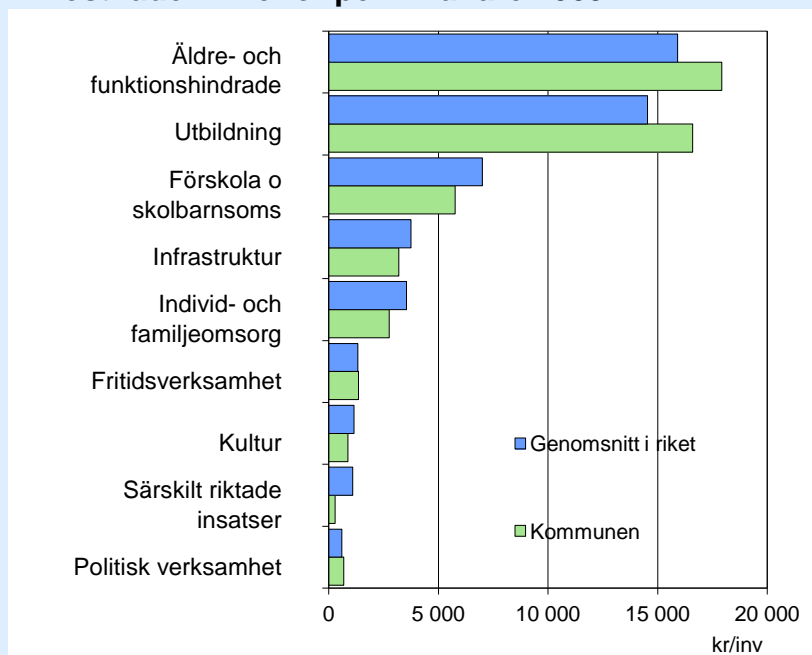
	Antal kronor i 1000-tal		
	Män	Kvinnor	Totalt
Medelinkomst			
Kommunen	266	204	236
Länet	274	206	241
Riket	295	225	261
Medianinkomst			
Kommunen	277	213	241
Länet	270	211	236
Riket	284	227	253

Avser 20–64 år

Ekonomiskt bistånd 2009

Hushållstyp	Bidragshushåll		Riket
	Antal	%	%
Sammanboende			
utan barn	11	4	6
med barn	30	12	12
Ensamstående män			
utan barn	119	48	40
med barn	0	0	3
Ensamstående kvinnor			
utan barn	45	18	24
med barn	44	18	15
Totalt	249	100	100

Kostnader i kronor per invånare 2009



Kommunalskatt 2011

Kommunen	
Total skattesats	31,50
däruv till kommun	21,11
Skatteunderlag, kr/inv	152 928
Skatteunderlag, index	88
Genomsnitt i länet	
Total skattesats	30,69
däruv till kommun	20,30
Skatteunderlag, kr/inv	161 916
Skatteunderlag, index	93
Genomsnitt i riket	
Total skattesats	31,55
däruv till kommun	20,73
Skatteunderlag, kr/inv	173 718
Skatteunderlag, index	100
Index, riket = 100	