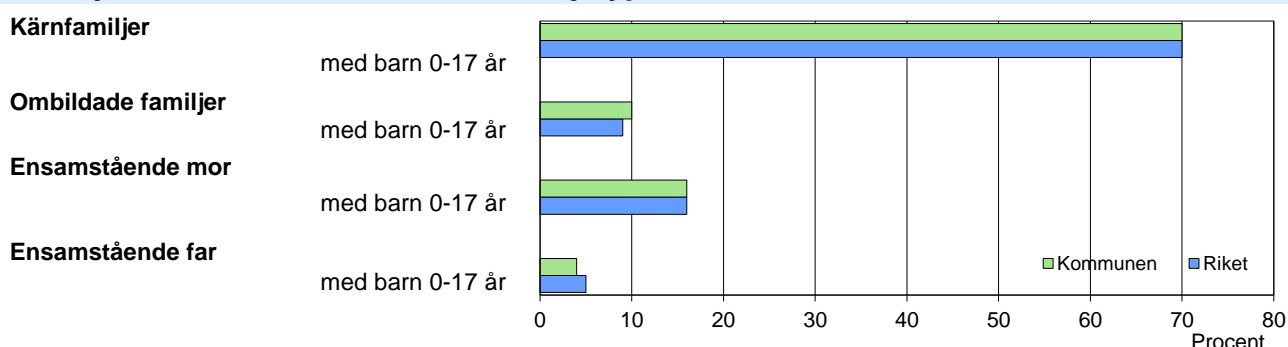


Familjer med barn 0-17 år, efter familjetyp 2017



Barn 0–17 år efter föräldrarnas sammanboendeform 2017

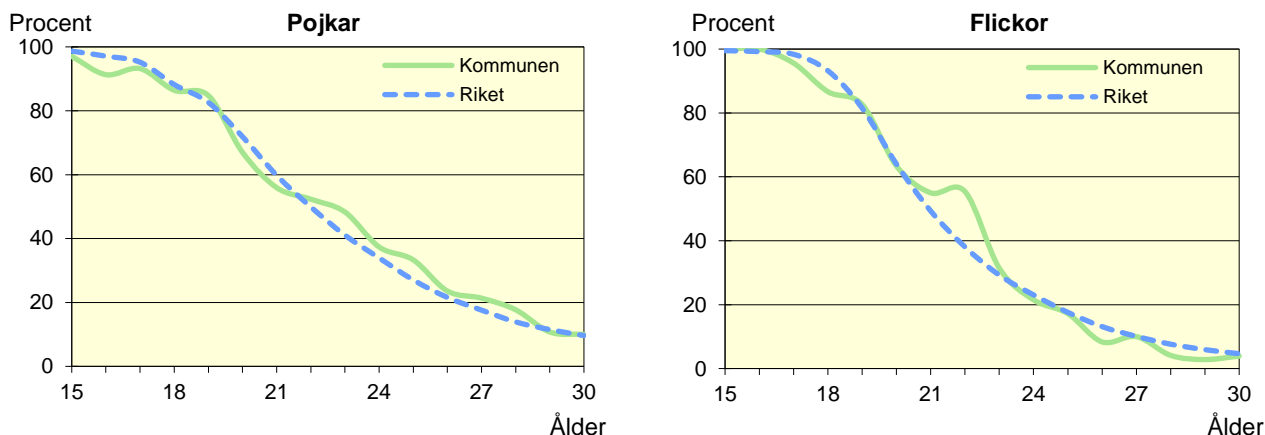
Sammanboendeform	Enligt folkbokföringen					
	Kommunen			Riket		
	Barn	Medelantal		Barn	Medelantal	
	Antal	% syskon*		Antal	% syskon*	
Barn till sammanboende	2 674	82	1,6	1 723	81	1,4
gifta	1 851	57	1,8	1 192	56	1,5
sambor	823	25	1,2	532	25	1,1
Barn till ensamstående män	97	3	0,8	81	4	0,9
Barn till ensamstående kvinnor	444	14	1,5	306	14	1,2
Flyttat hemifrån eller ofullst. uppg.	33	1	..	11	0	..
Samtliga barn	3 248	100	1,6	2 122	100	1,3
Barn till sammanboende bor med båda biologiska föräldrar	2 395	90	1,6	1 576	91	1,3
mor+styvfar	187	7	1,6	107	6	1,5
far+styvmor	47	2	1,8	31	2	1,8

* Avser hemmaboende barn 0–21 år

Se vidare förklaringar i särskilt blad.

Hemmaboende ungdomar efter ålder 2017

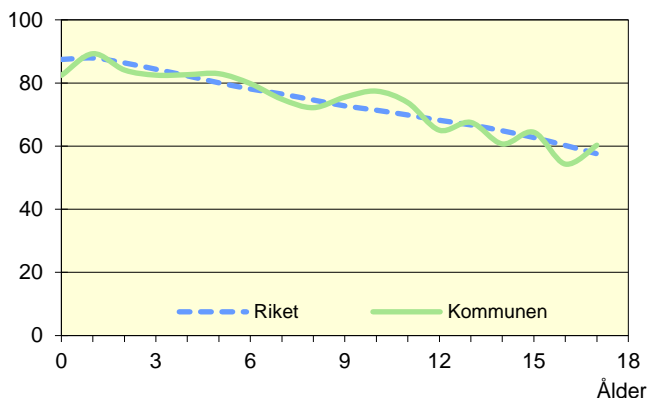
Andel av ungdomarna i åldern 15–30 år som fortfarande bor hemma



Not: För information om kvaliteten i de olika tabellerna/diagrammen, se definitionerna för Barn&Familj

Biologiska föräldrar 2017

Andel barn 0–17 år som bor med båda föräldrarna
Procent



Barn som bor med båda föräldrarna 2017

	Vid		
	6 års ålder	13 års ålder	17 års ålder
Kommunen	80	68	60
Riket	78	67	58

Andel (%) av alla i resp. ålder

Svensk och utländsk bakgrund 2017

Födelseland	Procentuell fördelning Kommunen				Riket
	0–5 år	6–12 år	13–17 år	0–17 år	0–17 år
Barn födda i Sverige	88	74	76	79	90
båda föräld. födda i Sverige	64	63	64	64	63
en förälder född utomlands	7	7	7	7	12
båda föräld. födda utomlands	14	3	4	7	14
Barn födda utomlands	12	26	24	21	10
därav adoptivbarn	0	0	0	0	0
Samtliga barn, %	100	100	100	100	100
Samtliga barn, antal	1 017	1 314	917	3 248	2 121 598

Barn till förvärvsarb. föräldrar 2017

Familjetyp	Andel (%) av barnen i resp. familjetyp	
	Kommunen	Riket
Sammanboende		
Pappa	79	90
Mamma	70	82
Ensamstående		
Pappa	84	87
Mamma	60	72

Föräldern förvärvsarbetar i november det aktuella året

Barn till arbetslösa föräldrar 2017

Familjetyp	Andel (%) av barnen i resp. familjetyp	
	Kommunen	Riket
Sammanboende		
Pappa	4	4
Mamma	3	4
Ensamstående		
Pappa	4	5
Mamma	4	6

Föräldern har varit arbetslös någon gång under året

Disponibel inkomst i familjer med barn 0–17 år 2017

Familjetyp	1 barn		2 barn		3 barn		4+ barn	
	Kom.	Riket	Kom.	Riket	Kom.	Riket	Kom.	Riket
Sammanboende föräldrar	524	580	540	621	528	615	483	540
Ensamstående pappor	308	322	308	364	..	374	..	361
Ensamstående mammor	230	270	272	304	364	318	348	344
Alla barnfamiljer	443	495	515	584	509	582	451	498

Avser medianinkomst, tkr