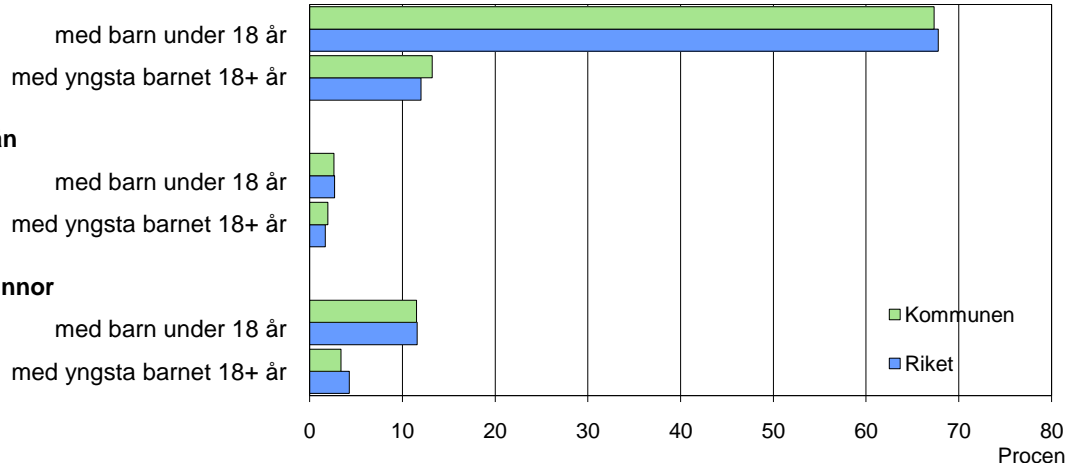
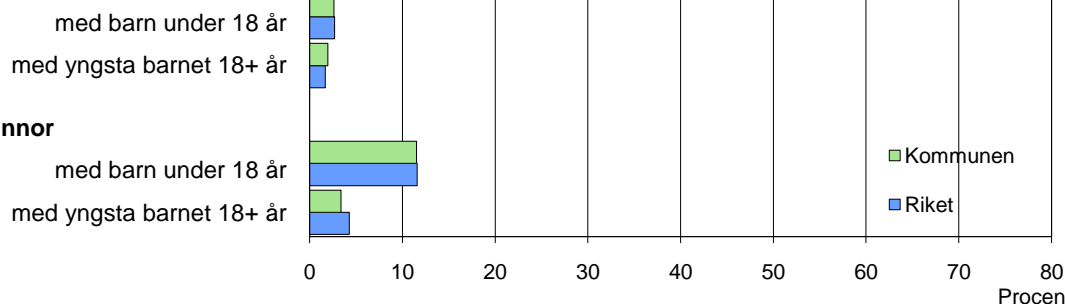


Barn och föräldrar efter familjetyp 2008

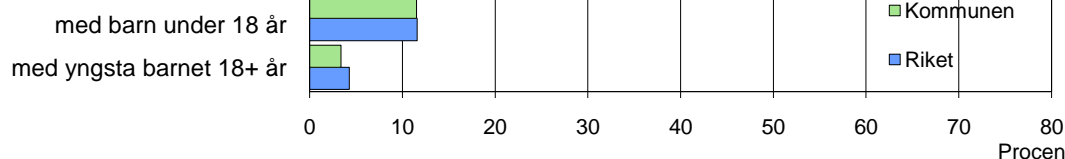
Sammanboende



Ensamstående män



Ensamstående kvinnor



Barn 0–17 år efter föräldrarnas sammanboendeform 2008

Sammanboendeform	Enligt folkbokföringen						Enl. unders. HEK Riket 2007	
	Kommunen			Riket			Barn Antal 1 000-tal	%
	Barn Antal	Medelantal % syskon*		Barn Antal 1 000-tal	Medelantal % syskon*			
Barn till sammanboende	2 285	79	1,4	1 528	79	1,3	1 572	81
gifta	1 591	55	1,5	1 067	56	1,4	1 053	55
sambor m. gemensamma barn	694	24	1,2	461	24	1,1	453	23
sambor m. enbart särkullsbarn	67	3
Barn till ensamstående män	106	4	0,7	72	4	0,8	85	4
Barn till ensamstående kvinnor	479	17	1,1	319	17	1,1	274	14
Flyttat hemifrån eller ofullst. uppg.	6	0
Samtliga barn	2 880	100	1,3	1 922	100	1,3	1 931	100
Barn till sammanboende bor med båda biologiska föräldrar	2 065	90	1,4	1 425	93	1,3		
mor+styvfar	167	7	1,9	79	5	1,7		
far+stymor	27	1	2,2	17	1	2,0		

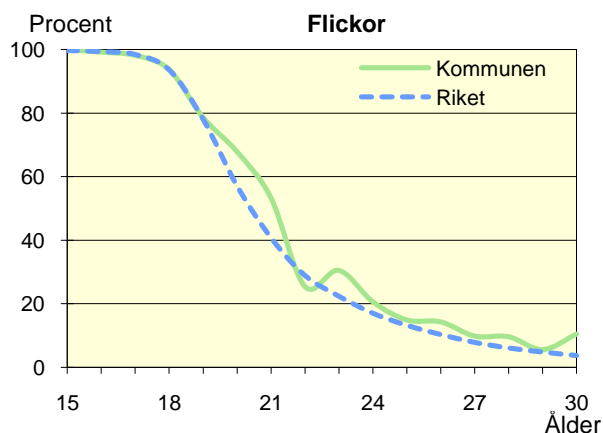
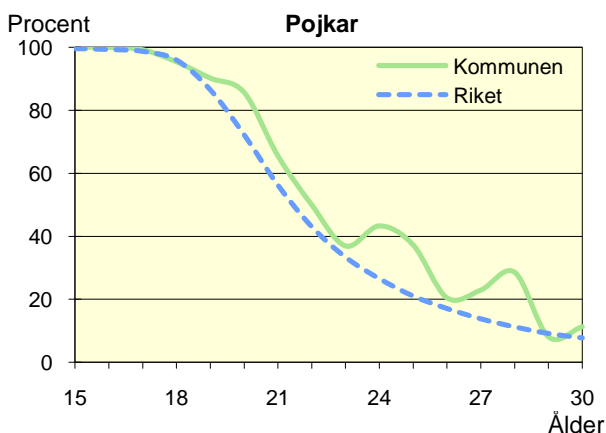
* Avser hemmaboende barn 0–21 år

Uppgifter saknas om "Barn till sambor med enbart särkullsbarn" p.g.a. brister i folkbokföringen. Dessa

barn ingår i någon av grupperna "Barn till ensamstående män" eller "Barn till ensamstående kvinnor". Se vidare förklaringar i särskilt blad.

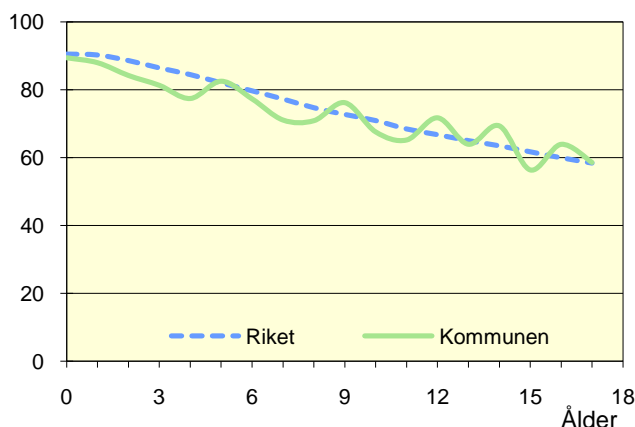
Hemmaboende ungdomar efter ålder 2008

Andel av ungdomarna i åldern 15–30 år som fortfarande bor hemma



Biologiska föräldrar 2008

Andel barn 0–17 år som bor med båda föräldrarna
Procent



Barn som bor med båda föräldrarna 2008

	Vid		
	6 års ålder	13 års ålder	17 års ålder
Kommunen	77	64	59
Riket	80	65	58

Andel (%) av alla i resp. ålder

Barn vilkas föräldrar separerat 2006–2008

Barnets ålder	Föräldrarna var		Separationer/100 barn	
	Gifta	Sambo	Kommunen	Riket
0–5 år	31	55	3,9	3,3
6–12 år	57	31	3,4	3,1
13–17 år	34	19	2,1	2,8
0–17 år	122	105	3,1	3,1

Svensk och utländsk bakgrund 2008

Födelseland	Procentuell fördelning Kommunen				Riket
	0–5 år	6–12 år	13–17 år	0–17 år	0–17 år
Barn födda i Sverige	98	94	96	96	94
båda föräld. födda i Sverige	84	83	86	84	72
en föräld. född utomlands	9	8	8	8	11
båda föräld. födda utomlands	4	4	2	3	11
Barn födda utomlands	2	6	4	4	6
därav adoptivbarn	0	0	0	0	1
Samtliga barn, %	100	100	100	100	100
Samtliga barn, antal	845	997	1 042	2 884	1 924 694

Barn till förvärvsarb. föräldrar 2008

Familjetyp	Andel (%) av barnen i resp. familjetyp	
	Kommunen	Riket
Sammanboende		
Pappa	93	91
Mamma	85	83
Ensamstående		
Pappa	92	86
Mamma	70	72

Föräldern förvärvsarbetar i november det aktuella året

Barn till arbetslösa föräldrar 2008

Familjetyp	Andel (%) av barnen i resp. familjetyp	
	Kommunen	Riket
Sammanboende		
Pappa	6	4
Mamma	11	8
Ensamstående		
Pappa	4	6
Mamma	14	10

Föräldern har varit arbetslös någon gång under året

Disponibel inkomst i familjer med barn 0–17 år 2008

Familjetyp	1 barn		2 barn		3 barn		4+ barn	
	Kom.	Riket	Kom.	Riket	Kom.	Riket	Kom.	Riket
Sammanboende föräldrar	448	458	450	483	469	482	477	445
Ensamstående pappor	263	258	260	282	..	288	..	274
Ensamstående mammor	197	214	221	237	235	253	460	276
Alla barnfamiljer	376	379	426	454	449	459	477	416

Avser medianinkomst, tkr